




ONOFF



MINI LUCI





Profilé L : 17,3 x H : 7 mm

DESCRIPTION

Le profilé MINI LUCI en aluminium permet une intégration discrète, une diffusion lumineuse homogène et une protection des rubans LED. Il est compatible avec des rubans d'une largeur maximale de 12,5 mm.

Référence	MINI_LUCI_PROFILE2M5
Dimensions (mm)	l : 17,3 x H : 7 mm
Conditionnement (mètre linéaire)	2,5
Finition	Aluminium anodisé
Largeur max circuit ruban LED (mm)	12,5

Références capots	LOLA-POLY-CLAIR	LOLA-POLY-DIFF	LOLA-POLY-BL	LOLA-POLY-NOIR
-------------------	-----------------	----------------	--------------	----------------



Références accessoires et technique	MINI-LUCI-EMBOUT-PLA	MINI-LUCI-CLIPS-METAL
-------------------------------------	----------------------	-----------------------

