

ALIM 24V 150W HLGA

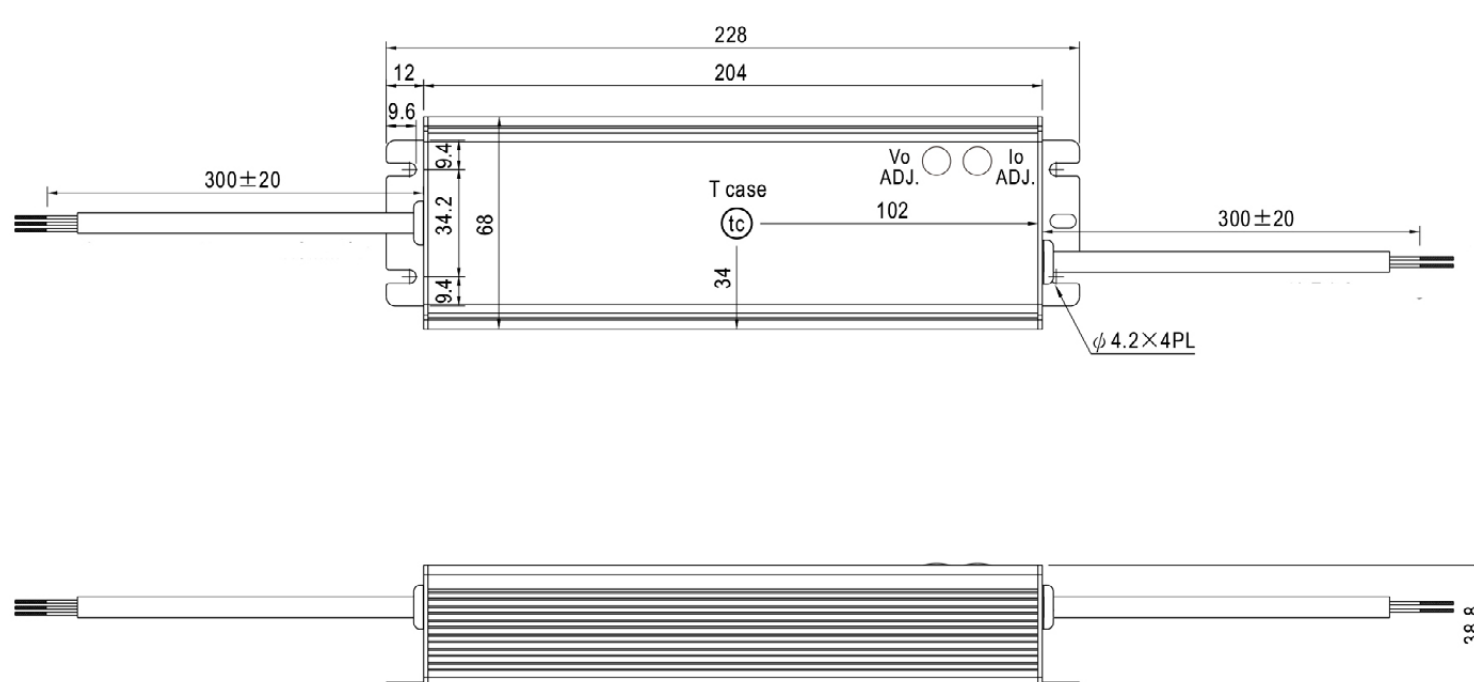
Alimentation de 24 V 150 W HLGA

DESCRIPTION


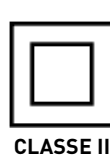
Cette alimentation 24 VDC se caractérise par une puissance de 150 W dans un design compact, facilitant une intégration discrète dans tout espace restreint et libérant de la place pour d'autres composants. Son indice de protection IP65 permet son utilisation en extérieur.

Référence	ALIM_24V_150W HLGA
Dimensions (mm)	L : 228 x l : 68 x H : 38,8
Puissance (W)	150
Tension d'entrée (VAC)	90~305
Tension de sortie (VDC)	24
Température de fonctionnement (C)	ta : -40 à +80 tc : 90
Poids (g)	1 150
Indice de protection	IP65
Ajustable	En tension par potentiomètre

SCHEMA TECHNIQUE



SELV



CRÉATEUR DE LUMIÈRE - WWW.ONOFFLIGHTING.FR

