


# ONOFF



## ALIM 24V 200W

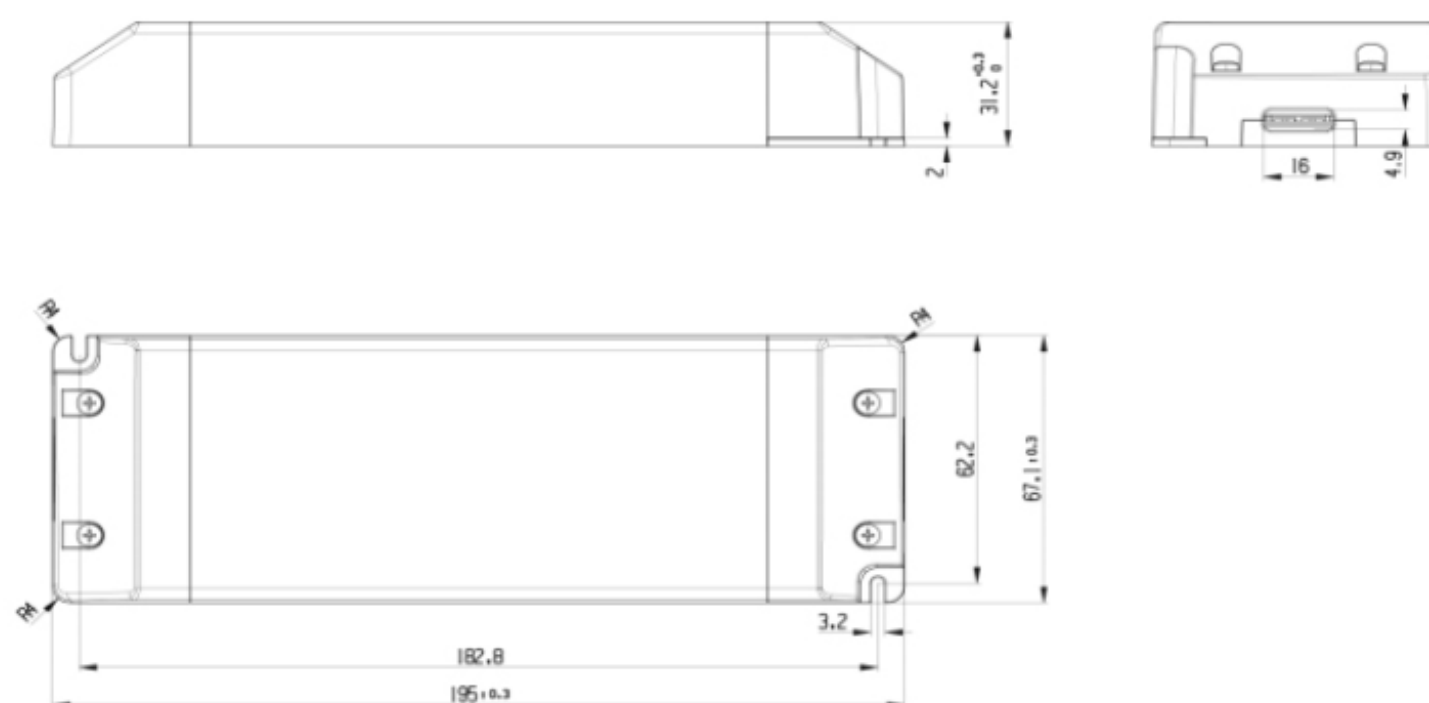
Alimentation de 24 V 200 W

### DESCRIPTION


Cette alimentation 24 V se caractérise par une puissance de 200 W avec un design compact pour une intégration discrète dans n'importe quel espace restreint, libérant ainsi de la place pour d'autres besoins.

Référence	ALIM_24V_200W
Dimensions (mm)	L : 195 x l : 67,1 x H : 31,2
Puissance (W)	200
Tension d'entrée (VAC)	220-240
Tension de sortie (VDC)	24
Température de fonctionnement (°C)	ta : 45 ; tc : 80
Poids (g)	460
Indice de protection	IP20

### SCHEMA TECHNIQUE



SELV



CRÉATEUR DE LUMIÈRE - WWW.ONOFFLIGHTING.FR

