

MINI DONA





Profilé l : 25 x H : 7 mm

DESCRIPTION

Le profilé MINI DONA en aluminium extra-plat encastrable permet de créer une ligne lumineuse continue et homogène, tout en assurant une protection à vos rubans LED. Ses lèvres de recouvrement permettent une finition soignée. Il est conçu pour accueillir un ruban LED d'une largeur maximale de 12,5 mm.

Référence	MINI_DONA_PROFILE
Dimensions (mm)	l : 25 x H : 7
Dimensions d'encastrement (mm)	l : 17,3 x H : 6
Conditionnement (mètre linéaire)	2,5
Finition	Aluminium anodisé
Largeur max circuit ruban LED (mm)	12,5

Références capots	LOLA-POLY-CLAIR	LOLA-POLY-DIFF	LOLA-POLY-BL	LOLA-POLY-NOIR
-------------------	-----------------	----------------	--------------	----------------



Référence accessoire et technique	MINI-DONA-EMBOUT-PLA
-----------------------------------	----------------------

